

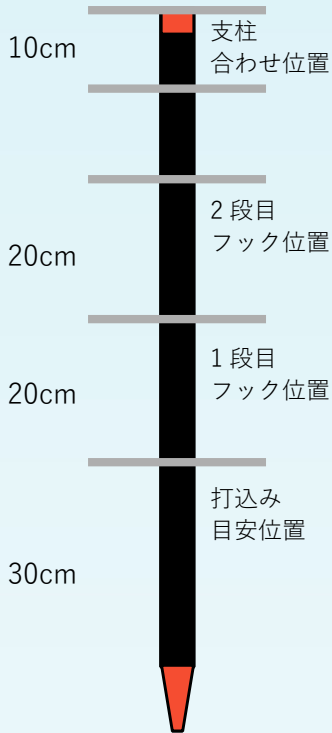
# 支柱延長フックの使い方（基本）

(20-14・14-14)

14型×120cm、14型×150cmに連結も可能です。

①20型×90cmの支柱に目安ラインを入れてフックを2ヶ取付けます。

②14型×90cmの支柱にフックを3ヶ仮付けします。

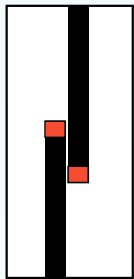


14型同士の支柱を連結する場合は上図の様にフックを仮付けて下さい。

③20型の支柱を地面に打ち込み  
14型支柱のトンガリ部分に仮フックを  
2ヶ通して20型支柱と連結します。

④フックの位置を調整して完了

14-14の場合



打込み  
キャップ同士を  
合わせます

10cm

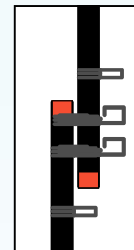


120cm・150cmの場合  
合わせの長さを少し  
長くして取付けて下さい。



上部のフックから固定して下さい。

14-14の場合



40cm

30cm

30cm

20cm

20cm

